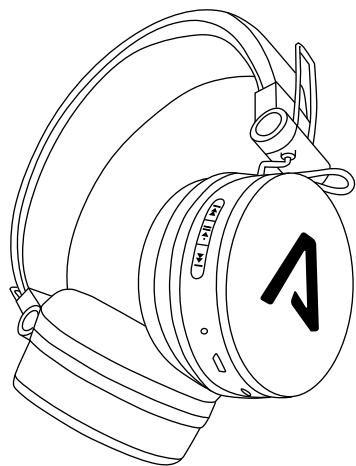


LAMAX Blaze2



Controls

On	Hold for 2 seconds
Off	Hold for 2 seconds
Pairing	Hold for 4 seconds
Play / Pause	Press
Next / Previous Track	Hold / hold
VOL+ / VOL-	Press / press
Answer / End Call	Press
Reject Call	Hold for 3 seconds
Redial the last call	Press twice
Activate Mobile Assistant	Press three times

Turning On

Press for 2 seconds to turn on the headphones. This is accompanied by an audible notification and the blue LED lights up.

Pairing

1. To enter the pairing mode, hold the button for 4 seconds. This is indicated by the LED alternately flashing red and blue.

2. On your device, turn Bluetooth on and locate and select LAMAX Blaze2 in the list of available Bluetooth devices. After successfully pairing, there is an audible notification.

If you have trouble pairing, remove your headphones from the list of paired devices in your smartphone. Turn off the headphones and then hold the button for 4 seconds. The headphones turn on and automatically go into pairing mode. Pair the headphones again as in Step 2 above.

Turning Off

Press and hold the for 2 seconds to turn off the headphones.

Charging

To charge, connect the USB-C cable to the headphones and the other end to the 5V USB charger. The LED lights up red when charging and will turn off when fully charged.

Parameters

Wireless technology	Bluetooth 5.3
Bluetooth range	up to 10 metres
Supported codecs	SBC
Battery capacity	500 mAh
Headphone charging time	2–3 hours
Playback time	up to 35 hours
Weight	145 g

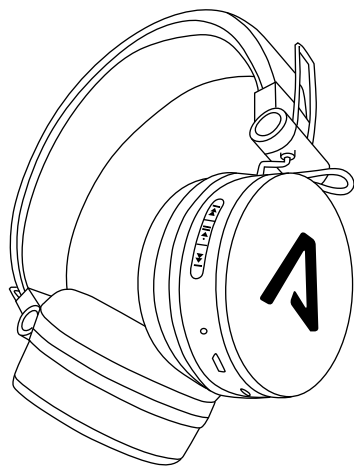
Subject to printing errors.

The latest version of the user guide can be downloaded here:

<https://www.lamax-electronics.com/downloads/lamax-blaze2/manual>



LAMAX Blaze2



Steuerung

Einschalten	2 Sekunden gedrückt halten
Ausschalten	2 Sekunden gedrückt halten
Verbindung	4 Sekunden gedrückt halten
Play / Pause	drücken
Nächstes / Vorheriges Lied	gedrückt halten / gedrückt halten
VOL+ / VOL-	drücken / drücken
Anruf annehmen / Beenden	drücken
Anruf ablehnen	3 Sekunde gedrückt halten
Letzten Anruf wiederholen	2x drücken
Aktivierung des mobilen Assistenten	3x drücken

Einschalten

Durch gedrücktes Halten der Taste für 2 Sekunden schalten Sie die Kopfhörer ein. Dies wird durch einen Ton und die blau leuchtende Diode angezeigt.

Verbindung

1. Um dem Pairing-Modus zu aktivieren, halten Sie die Taste für 4 Sekunden. Das wird durch rot und blau blinkende LED Leuchte angezeigt.

2. Schalten Sie auf Ihrem Gerät Bluetooth ein und wählen Sie in der Liste der verfügbaren Bluetooth Geräte LAMAX Blaze2. Nach der erfolgreichen Verbindung ertönt ein Bestätigungston.

Bei Problemen mit der Verbindung, entfernen Sie die Kopfhörer aus der Liste der verbundenen Geräte in Ihrem Telefon. Schalten Sie die Kopfhörer aus und halten Sie die Taste 4 Sekunden gedrückt, die Kopfhörer schalten sich ein und gehen in den Paarungsmodus, danach können Sie die Kopfhörer, so wie in Punkt 2 beschrieben, mit dem Gerät verbinden.

Ausschalten

Durch gedrücktes Halten der Taste für 2 Sekunden schalten Sie die Kopfhörer aus.

Laden

Um die Kopfhörer aufzuladen stecken Sie das USB-C Kabel in die Kopfhörer und verbinden Sie es mit dem 5V USB Ladegerät. Die LED-Anzeige leuchtet beim Aufladen rot. Bei voller Aufladung schaltet sich die LED-Leuchte aus.

Parameter

Funktechnologie	Bluetooth 5.3
Bluetooth Reichweite	bis 10 Meter
Unterstützte Codecs	SBC
Batteriekapazität	500 mAh
Ladedauer der Kopfhörer	2–3 Stunden
Akkulaufzeit	bis 35 Stunden
Gewicht	145 g

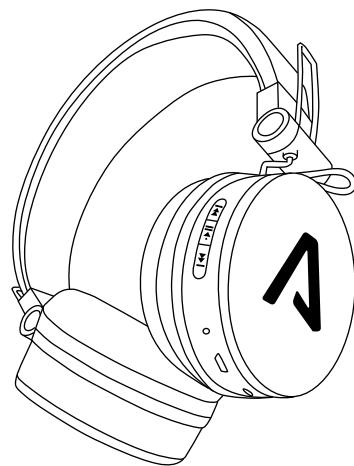
Druckfehler vorbehalten.

Die aktuelle Version der Bedienungsanleitung kann hier heruntergeladen werden:

<https://www.lamax-electronics.com/downloads/lamax-blaze2/manual>



LAMAX Blaze2



Ovládání

Zapnout	Podržte 2 sekundy
Vypnout	Podržte 2 sekundy
Párování	Podržte 4 sekundy
Hrát / Pauza	Stiskněte
Následující / Předchozí skladba	Podržte / podržte
VOL+ / VOL-	Stiskněte / stiskněte
Přijmout / Ukončit hovor	Stiskněte
Odmítnout hovor	Podržte 3 sekundy
Vytočení posledního kontaktu	2x stiskněte
Aktivace mobilního asistenta	3x stiskněte

Zapnutí

Sluchátka zapnete podržením 2 sekundy. Zapnutí doprovází zvuková notifikace a modře svítící indikační dioda.

Párování

1. Pro vstup do párovacího režimu podržte tlačítko po dobu 4 sekund. Poté začne indikační dioda střídavo blikat červeně a modře.

2. Zapněte ve Vašem zařízení bluetooth a v seznamu dostupných bluetooth zařízení vyhledejte LAMAX Blaze2. Po úspěšném párování se ozve zvuková notifikace.

Při problémech s párováním odeberte sluchátka ze seznamu spárovaných zařízení ve Vašem telefonu. Vypněte sluchátka a poté podržte tlačítko 4 sekundy, sluchátka se zapnou a přepnou do párovacího režimu, následně můžete sluchátka spárovat podle bodu 2.

Vypnutí

Sluchátka vypnete podržením 2 sekundy.

Nabíjení

Pro nabití připojte USB-C kabel do sluchátek, druhý konec kabelu připojte do USB nabíječky s napětím 5 V. Při nabíjení svítí LED červeně, po plném nabití zhasne.

Parametry

Bezdrátová technologie	Bluetooth 5.3
Dosah bluetooth	až 10 metrů
Podporované kodeky	SBC
Kapacita baterie	500 mAh
Doba nabíjení sluchátek	2–3 hodiny
Doba přehrávání	až 35 hodin
Váha	145 g

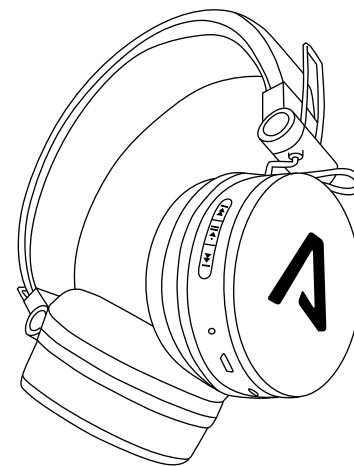
Tiskové chyby vyhrazeny.

Aktuální verze uživatelské příručky ke stažení zde:

<https://www.lamax-electronics.com/downloads/lamax-blaze2/manual>



LAMAX Blaze2



Ovládanie

Zapnúť	Podržte 2 sekundy
Vypnúť	Podržte 2 sekundy
Párovanie	Podržte 4 sekundy
Hrať / Pauza	Stlačte
Následujúca / Predchádzajúca skladba	Podržte / podržte
VOL+ / VOL-	Stlačte / stlačte
Prijat' / Ukončiť hovor	Stlačte
Odmietnuť hovor	Podržte 3 sekundy
Vytočenie posledného hovoru	2x stlačte
Aktivácia mobilného asistenta	3x stlačte

Zapnutie

Sluchadlá zapnete podržaním 2 sekundy. Zapnutie sprevádza zvuková notifikácia a modro svietiacia indikačná dioda.

Párovanie

1. Pre vstup do párovacieho režimu podržte tlačidlo po dobu 4 sekúnd. Potom začne indikačná dioda striedavo blikať červenou a modrou.

2. Zapnite vo Vašom zariadení Bluetooth a v zozname dostupných Bluetooth zariadení vyhľadajte LAMAX Blaze2. Po úspešnom spáovaní sa ozve zvuková notifikácia.

Pri problémoch s párovaním odoberte sluchadlá zo zoznamu spárovaných zariadení vo Vašom telefóne. Vypnite sluchadlá a potom podržte tlačidlo 4 sekundy, sluchadlá sa zapnú a prepnú do párovacieho módu, následne môžete sluchadlá spárovať podľa bodu 2.

Vypnutie

Sluchadlá vypnete podržaním 2 sekundy.

Nabíjanie

Pre nabitie pripojte USB-C kábel do sluchadiel, druhý koniec kábla pripojte do USB nabíjačky s napätím 5 V. Pri nabíjaní svieti LED červenou farbou, po plnom nabití zhasne.

Parametre

Bezdrôtová technológia	Bluetooth 5.3
Dosah Bluetooth	až 10 metrov
Podporované kodeky	SBC
Kapacita batérie	500 mAh
Doba nabíjania sluchadiel	2–3 hodiny
Doba prehrávania	až 35 hodín
Váha	145 g

Tlačové chyby vyhrazené.

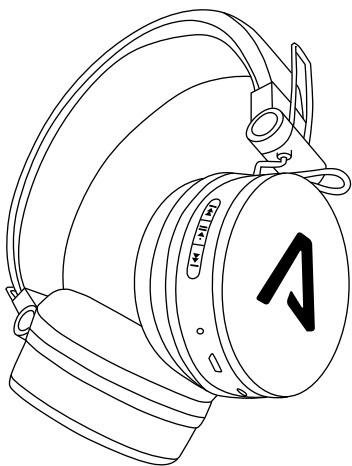
Aktuálna verzia uživatelskej príručky na stiahnutie tu:

<https://www.lamax-electronics.com/downloads/lamax-blaze2/manual>



LAMAX

Blaze2



Obsługa

Włączyć	Przytrzymaj [▶] 2 sekundy
Wyłączyć	Przytrzymaj [▶] 2 sekundy
Parowanie	Przytrzymaj [▶] 4 sekundy
Odtwarzaj / Pauza	Naciśnij [▶] / [◀]
Następny / Poprzedni utwór	Przytrzymaj [▶] / przytrzymaj [◀]
VOL+ / VOL-	Naciśnij [▶] / naciśnij [◀]
Odbierz / Zakończ połączenie	Naciśnij [▶]
Odrzuć połączenie	Przytrzymaj [▶] 3 sekundy
Wybierz ponownie ostatnie połączenie	2x naciśnij [▶]
Aktywacja mobilnego asystenta	3x naciśnij [▶]

Włączenie

Aby włączyć słuchawkę przytrzymaj [▶] przez 2 sekundy. Uruchomieniu towarzyszy powiadomienie dźwiękowe oraz niebieska dioda LED.

Parowanie

1. Aby włączyć tryb parowania urządzeń, przytrzymaj przycisk [▶] przez 4 sekundy. Będzie to zasygnalizowane miganiem diody LED na przemian na czerwono i niebiesko.

2. Uruchom w swoim urządzeniu opcję Bluetooth i wyszukaj na liście dostępnych urządzeń LAMAX Blaze2. Gdy urządzenie zostanie poprawnie sparowane, usłyszysz powiadomienie dźwiękowe.

W przypadku problemów z parowaniem usuń słuchawkę z listy sparowanych urządzeń w telefonie. Wyłącz słuchawkę a następnie przytrzymaj przycisk [▶] przez 4 sekundy. Słuchawki wyłączą się i przejdą w tryb parowania – następnie możesz sparować słuchawkę zgodnie z punktem 2.

Wyłączenie

Słuchawki mogą być wyłączone poprzez naciśnięcie i przytrzymanie [▶] przez 2 sekundy.

Ładowanie

Aby naładować urządzenie podłącz kabel USB-C do słuchawek, podłącz drugi koniec kabla do ładowarki USB o napięciu 5V. Dioda LED świeci się na czerwono podczas ładowania i wyłącza się, po pełnym naładowaniu.

Parametry

Technologia bezprzewodowa	Bluetooth 5.3
Zasięg Bluetooth	do 10 metrów
Obsługiwane kodeki	SBC
Pojemność baterii	500 mAh
Czas ładowania zestawu słuchawkowego	2–3 godziny
Czas odtwarzania	do 35 godzin
Waga	145 g

Błędy w druku zastrzeżone.

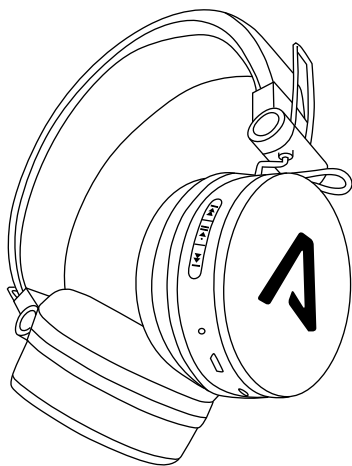
Najnowszą wersję instrukcji obsługi można pobrać tutaj:

<https://www.lamax-electronics.com/downloads/lamax-blaze2/manual>



LAMAX

Blaze2



Vezérlés

Bekapcsolás	Tartsa 2 másodpercig benyomva a [▶] gombot
Kikapcsolás	Tartsa 2 másodpercig benyomva a [▶] gombot
Összeparosítás	Tartsa 4 másodpercig benyomva a [▶] gombot
Játék / Szünet	Nyomja meg a [▶] gombot
Élőző / Következő szám	Tartsa benyomva a [▶] / [◀]-t
VOL+ / VOL-	Nyomja meg a [▶] / [◀]-t
Hívás fogadása / Befejezése	Nyomja meg a [▶] gombot
Hívás elutasítása	Tartsa 3 másodpercig benyomva a [▶] gombot
Tárcsázza az utolsó hívást	Nyomja meg 2x a [▶] gombot
Mobil asszisztens aktiválása	Nyomja meg 3x a [▶] gombot

Bekapcsolás

A fülhallgatót a [▶] gombot 2 másodpercig benyomva tartva kapcsolja be. A bekapcsolást hangjelzés kíséri, és kigyullad a kék jelzőlámpa.

Összeparosítás

1. A párosítási módba való belépéshez tartsa lenyomva a [▶] gombot 4 másodpercig. Ezt jelzi, hogy a LED felváltva villog piros és kék színnel.

2. Kapcsolja be a készülékén a Bluetooth-t, majd keresse ki a rendelkezésre álló Bluetooth készülékek jegyzékéből a LAMAX Blaze2. A sikeres összepárosítást követően hangjelzés hallható.

Összeparosítással kapcsolatos problémák felmerülése esetén törölje a fülhallgatót a telefonjában található párosított eszközök jegyzékéből. Kapcsolja ki a fülhallgatót, majd tartsa 4 másodpercig lenyomva a [▶] gombot. A fülhallgatót bekapcsol és párosítási módba kapcsol, ezt követően a fülhallgató párosításához a 2. pont szerinti járjon el.

Kikapcsolás

A fülhallgatót a [▶] gombot 2 másodpercig benyomva tartva kapcsolja be.

Töltés

A töltéshez csatlakoztassa a USB-C kábelt a fülhallgatóhoz, a kábel másik végét pedig az 5V-os USB-töltőhöz. A LED töltéskor pirosan világít, és teljesen feltöltve kialszik.

Paraméterek

Vezeték nélküli technológia	Bluetooth 5.3
Bluetooth hatótáv	akár 10 méter
Támogatott kodekek	SBC
Akkumulátor kapacitás	500 mAh
A fülhallgatók töltési ideje	2–3 óra
Lejátszási idő	akár 35 óra
Súly	145 g

A nyomtatási hibák joga fenntartva.

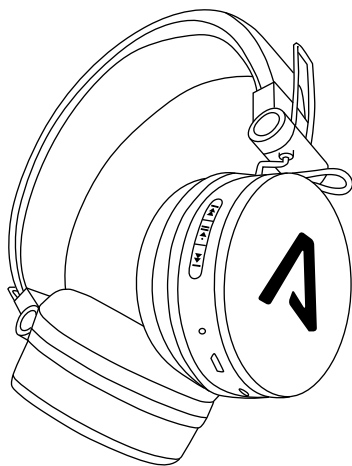
A felhasználói kézikönyv aktuális verziója innen tölthető le:

<https://www.lamax-electronics.com/downloads/lamax-blaze2/manual>



LAMAX

Blaze2



Upravljanje

Vklop	Podržite [▶] 2 sekundi
Izklop	Podržite [▶] 2 sekundi
Združitev	Podržite [▶] 4 sekundi
Predvajati / Premor	Pritisnite [▶]
Naslednja / Prejšnja skladba	Podržite [▶] / podržite [◀]
VOL+ / VOL-	Pritisnite [▶] / pritisnite [◀]
Sprejeti / Končati klic	Pritisnite [▶]
Zavrni klic	Podržite [▶] 3 sekundi
Znova pokličite zadnji klic	2x pritisnite [▶]
Aktiviranje mobilnega asistenta	3x pritisnite [▶]

Vklop

Slušalke prižgete s podržanjem [▶] za dve sekundi. Vklop spremlja zvočni signal in modra LED dioda.

Združitev

1. Za vstop v način seznanjanja držite tipko [▶] 4 sekunde. To označuje LED, ki izmenično utripa rdeče in modro.

2. Na vaši napravi prižgite bluetooth in v seznamu dostopnih bluetooth naprav poiščite LAMAX Blaze2. Po uspešni združitvi se zasliši zvočni signal.

V primeru težav z združitvijo odstranite slušalke iz seznama združenih naprav v vašem telefonu. Slušalke izklopite in nato podržite tipko [▶] za 4 sekundi. Slušalke se prižgejo in prekljopijo v način združitve, nato lahko slušalke združite glede na točko 2.

Izklop

Slušalke izklopite s podržanjem [▶] za dve sekundi.

Polnjenje

Za polnjenje priključite USB-C kabel v slušalke, drug konec kabla priključite v USB polnilec z napetostjo 5 V. Pri polnjenju gori LED rdeče, ko se napolni, ugasne.

Parametri

Brezžična tehnologija	Bluetooth 5.3
Domet bluetooth	do 10 metrov
Podpirani kodeki	SBC
Kapaciteta baterije	500 mAh
Čas potreben za polnjenje slušalk	2–3 ure
Čas predvajanja	do 35 ur
Teža	145 g

Tiskarske napake niso izključene

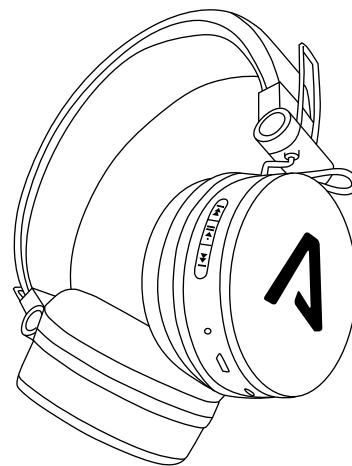
Trenutna verzija priročnika za uporabnika je na razpologo tukaj:

<https://www.lamax-electronics.com/downloads/lamax-blaze2/manual>



LAMAX

Blaze2



Upravljanje

Uključenje	Držite [▶] 2 sekunde
Isključenje	Držite [▶] 2 sekunde
Uparivanje	Držite [▶] 4 sekundi
Reprodukcija / Stanka	Pritisnite [▶]
Sljedeća / Prethodna pjesma	Držite [▶] / držite [◀]
VOL+ / VOL-	Pritisnite [▶] / pritisnite [◀]
Prihvatanje / Završavanje poziva	Pritisnite [▶]
Odbijanje poziva	Držite [▶] 3 sekundu
Ponovno birajte posljednji poziv	2x pritisnite [▶]
Aktivacija mobilnog asistenta	3x pritisnite [▶]

Uključenje

Slušalice se uključuju držanjem tipke [▶] 2 sekunde. Uključenje prati zvučna signalizacija i plavo svjetlo LED pokazatelja.

Uparivanje

1. Da biste ušli u način uparivanja, držite tipku [▶] 4 sekunde. To pokazuje LED dioda koja naizmjenice trepće crveno i plavo.

2. U svojem uređaju uključite bluetooth te u popisu dostupnih bluetooth uređaja odaberite LAMAX Blaze2. Nakon uspješnog uparivanja će se začuti zvučni signal.

U slučaju problema s uparivanjem uklonite slušalice iz popisa uparenih uređaja u svojem telefonu. Isključite slušalice te podržite tipku [▶] 4 sekundi – slušalice će se uključiti i prijeći u modus uparivanja, te nakon toga možete upariti slušalice postupkom iz točke 2.

Isključenje

Slušalice se isključuju držanjem tipke [▶] 2 sekundi.

Punjenje

Radi punjenja priključite USB-C kabel u slušalice, drugi kraj kabla priključite u USB punjač s naponom od 5 V. LED dioda svijetli crveno tijekom punjenja i isključit će se kad je potpuno napunjena.

Parametri

Bežična tehnologija	Bluetooth 5.3
Domet bluetootha	do 10 metara
Podržavani kodek	SBC
Kapacitet baterije	500 mAh
Vrijeme punjenja slušalice	2–3 sata
Vrijeme reprodukcije	do 35 sati
Masa	145 g

Zadržavamo pravo na tiskarske pogreške.

Ažurne verzije uputa za upotrebu možete preuzeti ovdje:

<https://www.lamax-electronics.com/downloads/lamax-blaze2/manual>

